



RAPPORT ANNUEL D'ACTIVITÉS

COMITÉ DE SÉCURITÉ PUBLIQUE
DE LA MRC
DE LAC-SAINT-JEAN-EST

DU 1^{ER} AVRIL 2022
AU 31 MARS 2023



TABLE DES MATIÈRES

Préface	IV
Mot du président	V
Mise en contexte	VI
Priorités identifiées par le CSP	VII
<i>Priorité 1: Appliquer le modèle de police de proximité</i>	<i>VII</i>
<i>Priorité 2 : Intervenir en matière de sécurité routière</i>	<i>VII</i>
<i>Priorité 3 : Intervenir en matière de sécurité hors réseau routier</i>	<i>VII</i>
<i>Priorité 4 : Intervenir en regard à la criminalité présente sur le territoire</i>	<i>VII</i>
Liste des abréviations, des sigles et des acronymes	2
Mot du responsable de poste	3
Priorités locales	4
<i>Priorité 1: Appliquer le modèle de police de proximité</i>	<i>4</i>
<i>Priorité 2 : Intervenir en matière de sécurité routière</i>	<i>4</i>
<i>Priorité 3 : Intervenir en matière de sécurité hors réseau routier</i>	<i>4</i>
<i>Priorité 4 : Intervention en regard à la criminalité présente sur le territoire</i>	<i>4</i>
Demandes ponctuelles des élus et des citoyens	5
Prévention	6
<i>Activités de prévention réalisées au cours de l'année</i>	<i>6</i>
Police de proximité	8
<i>Présence familière et parrainage</i>	<i>8</i>
<i>Résolution de problèmes</i>	<i>8</i>
<i>Programme de cadets</i>	<i>9</i>
<i>Activités communautaires réalisées au cours de l'année</i>	<i>10</i>
Statistiques opérationnelles	11
<i>La sécurité des réseaux de transport</i>	<i>12</i>
<i>Règlements municipaux</i>	<i>14</i>
<i>Cartes d'appel</i>	<i>15</i>
<i>La criminalité</i>	<i>16</i>
OPS Vulcain – COVID-19	19
Interventions en milieu scolaire / jeunesse	19
Interventions par des unités de soutien et mesures d'urgence	20
Activités dignes d'intérêt et événements majeurs	21
Annexes	22

PRÉFACE

Ce rapport annuel du Comité de sécurité publique (CSP) du poste de la MRC de Lac-Saint-Jean-Est se compose de deux sections. La première section, rédigée par le président du CSP, présente les travaux du comité relativement à ses responsabilités légales. La seconde partie présente le rapport annuel d'activités de la Sûreté du Québec sur le territoire de la Municipalité régionale de comté (MRC).

Le rapport annuel d'activités de la Sûreté dresse le bilan des résultats pour l'année financière concernée. Vous retrouverez notamment les statistiques reliées au traitement des cartes d'appel, à la sécurité routière, aux règlements municipaux ainsi qu'aux événements criminels survenus sur le territoire.

Le rapport annuel d'activités de la Sûreté est également disponible, à son année correspondante, sur le site Internet de la Sûreté à l'adresse suivante : <https://www.sq.gouv.qc.ca/organisation/publications/>

L'utilisation du genre masculin a été adoptée afin de faciliter la lecture et n'a aucune intention discriminatoire.

La Sûreté effectue une révision de courtoisie pour ce rapport.

MOT DU PRÉSIDENT



Bonjour à vous toutes et à tous!

Déjà une année de complétée au sein du comité de sécurité publique en tant que président. Cette dernière fut pour moi une occasion de bien comprendre toute l'importance d'avoir une collaboration soutenue et participative entre les élus de la MRC de Lac-Saint-Jean-Est et celle des membres de la direction de la Sûreté du Québec.

Le but premier du comité est d'atteindre des objectifs qui auront pour conséquences d'augmenter et d'améliorer nos milieux de vie et de les rendre plus sécuritaires pour l'ensemble de notre population.

C'est donc en ce sens que le comité de sécurité publique travaille de concert avec la Sûreté du Québec à répondre à l'engagement communautaire.

La sécurité routière, la lutte contre le trafic de stupéfiants, une vive présence et de la prévention dans nos écoles auprès des jeunes, et également auprès des personnes présentant des problèmes d'ordre psychologique.

Ainsi, c'est avec un souci toujours constant que le comité de sécurité publique poursuivra donc sa mission, cette relation privilégiée de transparence, de vérifier à ce que le territoire de la MRC de Lac-Saint-Jean-Est demeure sécuritaire et où il fait bon vivre!

M. Michel Claveau

Président du comité de sécurité publique de la MRC de Lac-Saint-Jean-Est

MISE EN CONTEXTE

Voici le Rapport annuel d'activités du CSP de la MRC de Lac-Saint-Jean-Est. Conformément à l'article 78 de la *Loi sur la police* et à l'entente de service, le CSP a la responsabilité d'informer les parties signataires de l'entente du résultat de ses travaux en leur produisant un rapport au moins une fois l'an.

Ce rapport fait donc état des travaux du CSP et des activités en sécurité publique qui se sont déroulés sur le territoire de l'ensemble des municipalités pour l'année financière 2022-2023.

Le CSP a notamment participé, selon son mandat, à l'identification des priorités locales du plan d'action de la Sûreté du Québec. La Sûreté quant à elle fait état de son suivi dans son rapport périodique d'activités, ce qui permet ainsi au CSP d'assurer le suivi de la performance des services de la Sûreté du Québec.

La desserte du territoire est effectuée à partir du poste de la MRC de Lac-Saint-Jean-Est.

Le Comité de sécurité publique est composé des membres suivants :

MEMBRES DU CSP DE LA MRC DE LAC-SAINT-JEAN-EST / FONCTIONS DES MEMBRES	
1. M. Louis Leclerc, Conseiller pour la Ville d'Alma	2. M. Michel Claveau, Maire d'Hébertville-Station, Président du CSP
3. M. François Claveau, Maire de Saint-Bruno	4. M. Michel Bergeron, Maire de Lamarche
5. M. Mario Desbiens, Maire de Sainte-Monique	6. Mme Véronique Fortin, Conseillère pour la Ville d'Alma
7. Cpt Daniel Jean, Directeur du centre de services Alma	8. Lt Jacques Godin, Responsable de poste de la MRC de Lac-Saint-Jean-Est

Les invités suivants ont participé au(x) rencontre(s) du comité :

NON-MEMBRES DU CSP DE LA MRC DE LAC-SAINT-JEAN-EST / FONCTIONS DES INVITÉS
M. Alain Coudé, Greffier-trésorier adjoint pour la MRC de Lac-Saint-Jean-Est

Le Comité de sécurité publique s'est réuni aux dates suivantes :

DATES DES RENCONTRES DU CSP DE LA MRC DE LAC-SAINT-JEAN-EST	
1. 20 avril 2022	2. 8 juin 2022
3. 5 octobre 2022	4. 7 décembre 2022
5. 15 février 2023	

PRIORITÉS IDENTIFIÉES PAR LE CSP ¹

En vertu de l'article 78 de la *Loi sur la police*, le mandat du CSP est d'assurer le suivi de l'entente et de participer annuellement à l'identification des priorités du *Plan d'activité régional et local* de la Sûreté du Québec (le PARL) et d'en faire l'évaluation. En plus des priorités du PARL, le CSP peut identifier les problématiques ponctuelles pour discussions (ex. : inondation, série de vols, etc.).

Ce segment comprend la liste des priorités identifiées par le CSP ainsi que l'appréciation de leur suivi par le président du CSP.

Priorité 1: Appliquer le modèle de police de proximité

Intervenir auprès de la clientèle jeunesse et aînée. Développer des partenariats en communautaire et effectuer une présence aux événements communautaires et sportifs.

APPRÉCIATION DU CSP DES ACTIVITÉS RÉALISÉES ET DES OBJECTIFS ATTEINTS

Les actions réalisées en relation communautaire sont en grande partie orientées vers les aînés et les jeunes. Nous constatons qu'il y a une préoccupation afin d'intervenir au quotidien auprès de cette clientèle. Des projets en partenariat avec les intervenants du milieu ont été réalisés et ont eu des impacts significatifs tels que le programme « *Sexposer* » présenté aux étudiants de la MRC de Lac-Saint-Jean-Est, l'implantation d'une personne-ressource au niveau des milieux aînés ainsi que la réalisation d'ententes entre le Centre de services scolaire du Lac-Saint-Jean ou le Séminaire Marie-Reine-du-Clergé et le corps de police à des fins de prévention et d'intervention en matière d'intimidation et de violence.

Priorité 2 : Intervenir en matière de sécurité routière

Intervenir au quotidien pour contrer l'alcool au volant, la vitesse excessive, l'utilisation du cellulaire au volant ainsi que le port de la ceinture de sécurité.

APPRÉCIATION DU CSP DES ACTIVITÉS RÉALISÉES ET DES OBJECTIFS ATTEINTS

Les résultats en matière de sécurité routière sont toujours une de nos préoccupations. Des opérations au quotidien et lors des festivités sont réalisées par les patrouilleurs. Des barrages routiers pour contrer l'alcool et les drogues au volant sont effectués durant l'année. Le travail effectué dans ce domaine permet de sécuriser de façon efficace notre réseau routier.

Priorité 3 : Intervenir en matière de sécurité hors réseau routier

Assurer une desserte récréotouristique sur le territoire.

APPRÉCIATION DU CSP DES ACTIVITÉS RÉALISÉES ET DES OBJECTIFS ATTEINTS

Des patrouilles et des opérations planifiées sont réalisées dans les sentiers, dans les endroits ciblés et sur les cours d'eau ainsi qu'aux abords de ceux-ci afin d'intervenir, pour les excès de vitesse, la conduite avec les capacités affaiblies par l'alcool ou la drogue, les comportements téméraires au volant et de sensibiliser la population à adopter des comportements sécuritaires.

Priorité 4 : Intervenir en regard à la criminalité présente sur le territoire

Intervenir en matière de lutte aux stupéfiants sur l'ensemble du territoire et effectuer une cueillette de renseignements criminels.

APPRÉCIATION DU CSP DES ACTIVITÉS RÉALISÉES ET DES OBJECTIFS ATTEINTS

Il y a eu cette année plusieurs dossiers d'importance en matière de stupéfiants dans notre MRC. Cela demeure une préoccupation actuelle pour le comité et également pour notre population. Il faut maintenir les efforts dans ce domaine.

¹ La Sûreté est actuellement en négociation depuis le 1^{er} avril 2022 avec l'Association des policières et policiers provinciaux du Québec (APPQ) relativement au renouvellement du contrat de travail de ses membres. Pendant la durée de ces négociations, le personnel d'encadrement des postes de la Sûreté a mis en place une méthode alternative de collecte d'information des activités policières. Conséquemment et bien que les activités continuent d'être réalisées sur le terrain, il sera difficile de comparer les statistiques antérieures des postes avec celles qui sont et seront collectées et analysées pendant l'application des moyens de sensibilisation par les membres de l'APPQ.

RAPPORT ANNUEL D'ACTIVITÉS



RAPPORT ANNUEL D'ACTIVITÉS

POSTE DE LA MRC
DE LAC-SAINT-JEAN-EST
DE LA SÛRETÉ DU QUÉBEC

DU 1^{ER} AVRIL 2022
AU 31 MARS 2023



LISTE DES ABRÉVIATIONS, DES SIGLES ET DES ACRONYMES

APPQ	Association des policières et policiers du Québec
ASRP	Approche stratégique en résolution de problèmes
AVVR	Avis de vérification d'un véhicule routier
Bimestre	Période de deux mois consécutifs
BCSO	Bureau de coordination et de soutien opérationnel
CGA	Centre de gestion des appels
CRC	Centre de réponse aux citoyens
CSMRC	Centre de services MRC
CSP	Comité de sécurité publique
DG	Directeur général
DGA	Directeur général adjoint
ÉMIPIC	Équipe mixte d'intervention - Policiers et intervenants communautaires
MRC	Municipalité régionale de comté
NSPP	Normes et standards en police de proximité
OPS	Opération spéciale
PARL	Plan d'activité régional et local
PIMS / PIJ	Programme d'intervention en milieu scolaire / Policier intervenant jeunesse (projet pilote)
PLI-Élus	Plan de lutte contre l'intimidation des élus et des gestionnaires municipaux
RACJ	Régie des alcools, des courses et des jeux
SIGMA	Système informatisé de la gestion des mobiles et des appels
SRAO	Système de répartition des appels par ordinateur
TAQ	Tableau d'activités quotidiennes
TBG	Tableau de bord de gestion

MOT DU RESPONSABLE DE POSTE



C'est avec plaisir que je vous présente le rapport annuel d'activités du poste de la MRC de Lac-Saint-Jean-Est de la Sûreté du Québec pour l'année financière 2022-2023. Conformément à nos engagements ainsi qu'aux priorités déterminées par le CSP, le déploiement de nos actions se poursuit sur l'ensemble du territoire couvert.

Vous retrouverez notamment dans ce rapport, les activités réalisées en lien avec les priorités locales ainsi que les statistiques relatives à la sécurité routière, aux règlements municipaux, aux événements criminels et finalement, celles au traitement des cartes d'appel.

Ce rapport et ses résultats vous permettront d'assurer le suivi de la performance des services de la Sûreté du Québec.



Lieutenant Jacques Godin
Responsable de poste
Poste de la MRC de Lac-Saint-Jean-Est

RAPPORT ANNUEL D'ACTIVITÉS

PRIORITÉS LOCALES²

Voici les priorités locales identifiées par le CSP pour l'année 2022-2023 et le bilan des activités réalisées.

Priorité 1 : Appliquer le modèle de police de proximité

DESCRIPTION DES ACTIVITÉS	COMMENTAIRES	NB ACTIVITÉS
Intervenir auprès de la clientèle jeunesse et de la clientèle aînée.	Des interventions sont réalisées au quotidien par nos patrouilleurs. Des outils ont été développés pour aider nos agents et bonifier le service à la clientèle. Des activités de prévention sont dispensées conjointement par le coordonnateur local en police communautaire, les policiers intervenants en milieu scolaire et les patrouilleurs.	125
Développer des partenariats en communautaire.	Le coordonnateur local en police communautaire a participé à différents comités, projets ainsi qu'à différentes tables tout au long de l'année.	30
Effectuer une présence aux événements communautaires et sportifs.	Les agents patrouilleurs et le coordonnateur local en police communautaire ont participé aux différents événements qui avaient lieu dans la MRC.	26

Priorité 2 : Intervenir en matière de sécurité routière

DESCRIPTION DES ACTIVITÉS	COMMENTAIRES	NB ACTIVITÉS
Intervenir au quotidien pour contrer l'alcool et drogue au volant.	Des opérations au quotidien et lors des festivités sont réalisées par les patrouilleurs et les cadets. Des barrages routiers pour contrer l'alcool et les drogues au volant sont effectués durant l'année.	N/D ²
Intervenir au quotidien pour contrer la vitesse excessive, l'utilisation du cellulaire au volant et vérifier le port de la ceinture de sécurité.	Des opérations actives sont menées par les patrouilleurs ainsi que par les membres de l'équipe multidisciplinaire, principalement pour le contrôle de la vitesse, du port de la ceinture et de l'utilisation du cellulaire au volant. Plusieurs opérations ont été planifiées cette année en sécurité routière.	N/D ²

Priorité 3 : Intervenir en matière de sécurité hors réseau routier

DESCRIPTION DES ACTIVITÉS	COMMENTAIRES	NB ACTIVITÉS
Assurer une desserte récréotouristique sur le territoire.	Des patrouilles et des opérations planifiées sont réalisées dans les sentiers, dans les endroits ciblés, sur les cours d'eau ainsi qu'aux abords de ceux-ci, afin d'intervenir contre les excès de vitesse, la conduite avec les capacités affaiblies par l'alcool ou la drogue, les comportements téméraires au volant et ainsi sensibiliser la population à adopter des comportements sécuritaires.	62

Priorité 4 : Intervention en regard de la criminalité présente sur le territoire

DESCRIPTION DES ACTIVITÉS	COMMENTAIRES	NB ACTIVITÉS
Intervenir en matière de lutte aux stupéfiants sur l'ensemble du territoire.	Les agents patrouilleurs sont orientés vers les endroits de consommation et de trafic. Des perquisitions et arrestations sont fréquemment réalisées.	60
Effectuer une cueillette de renseignements criminels.	Les agents patrouilleurs contribuent à la cueillette de renseignements lors de leurs patrouilles quotidiennes.	72

² La Sûreté est actuellement en négociation depuis le 1^{er} avril 2022 avec l'Association des policières et policiers provinciaux du Québec (APPQ) relativement au renouvellement du contrat de travail de ses membres. Pendant la durée de ces négociations, le personnel d'encadrement des postes de la Sûreté a mis en place une méthode alternative de collecte d'information des activités policières. Conséquemment et bien que les activités continuent d'être réalisées sur le terrain, il sera difficile de comparer les statistiques antérieures des postes avec celles qui sont et seront collectées et analysées pendant l'application des moyens de sensibilisation par les membres de l'APPQ.

DEMANDES PONCTUELLES DES ÉLUS ET DES CITOYENS

Voici les demandes ponctuelles des élus et des citoyens qui ont été adressées à la Sûreté au cours de la dernière année.

DESCRIPTION DES DEMANDES (ACTION* V, T, C)	COMMENTAIRES	NB REQUÊTES
Requête en matière de sécurité routière : excès de vitesse dans le Rang 5 Ouest à Saint-Bruno.	C Des opérations de cinémomètre ont été effectuées à l'endroit problématique.	6
Requête en matière de sécurité routière : problème de dépassement par la droite sur la rue Joseph-W.-Fleury à Alma.	C Une demande a été faite auprès de la Ville d'Alma afin de régler la problématique. Des patrouilles de surveillance ont été effectuées dans le secteur problématique.	4
Requête en matière de sécurité routière : non-respect de la réglementation en lien avec le transport lourd sur la route du Lac Ouest et Auger Est à Alma	C Des opérations de surveillance ont eu lieu. Deux constats d'infraction et deux avertissements ont été remis.	7
Requête en matière de sécurité routière : vitesse et arrêt obligatoire non respecté sur l'avenue Saint-Alphonse à Saint-Bruno.	C Des opérations ont eu lieu aux endroits problématiques. Six constats d'infraction pour vitesse et trois pour non-respect de l'arrêt obligatoire ont été remis ainsi qu'un avertissement.	11
Requête en matière de sécurité routière : non-respect de la nouvelle limite de vitesse qui a été abaissée de 70 km/h à 50 km/h dans le Rang des Îles à Saint-Gédéon.	T Des opérations seront effectuées pour une certaine période afin de sensibiliser les automobilistes au respect de la nouvelle limite de vitesse.	2

*LÉGENDE

(V) En validation : Requêtes reçues et en période d'évaluation afin de confirmer si elles sont fondées ou non et si elles nécessitent des interventions spécifiques.

(T) En traitement : Requêtes validées et fondées pour lesquelles des activités sont effectuées afin de régler la problématique visée (ex. : patrouilles, surveillances, radar, etc.).

(C) Clos : Requêtes qui sont résolues à la suite des activités effectuées ou qui sont non fondées.

PRÉVENTION³

Toujours en réponse aux besoins et aux réalités locales, les postes de la Sûreté tiennent des activités de prévention dans l'ensemble des municipalités qu'ils desservent, c'est-à-dire des mesures proactives et non pénales, qui ont pour but spécifique de réduire la criminalité en agissant sur les facteurs qui la déterminent, sur les circonstances et l'environnement dans lesquels sont commis les délits.

La grande majorité des activités de prévention se tiennent au quotidien, dans le cadre des interventions de l'ensemble des patrouilleurs.



Voici les principales activités de prévention réalisées au cours de la dernière année :

Activités de prévention réalisées au cours de l'année

DESCRIPTION DES ACTIVITÉS	COMMENTAIRES	NB ACTIVITÉS
Activité « Promotion à Vélo ».	Burinage de vélos et conseils de prévention auprès des citoyens en collaboration avec la Ville d'Alma, la Société de l'assurance automobile du Québec, le Centre communautaire d'aide à la jeunesse Tandem et l'entreprise Sports Experts d'Alma. L'activité s'est déroulée au Centre Mario-Tremblay.	1
Présentation de l'outil de prévention « Clips Intimidation ».	Présenté à 120 étudiants de niveau secondaire, ces capsules vidéo servent à outiller les jeunes pour qu'ils puissent réagir adéquatement lorsqu'ils se retrouvent dans une situation de conflit, de violence, d'intimidation ou s'ils en sont témoins.	8
Rencontres de prévention pour les bals de finissants.	Conseils de prévention donnés aux étudiants de 5 ^e secondaire concernant la consommation d'alcool et de drogues, en collaboration avec une intervenante de l'organisme Tandem.	3
Activité de sensibilisation au partage de la route.	Organisée par le ministère des Transports et de la Mobilité durable (MTMD), la Sûreté du Québec, Contrôle routier Québec, la Véloroute des Bleuets ainsi que la SAAQ. Les différents intervenants ont pu échanger avec les conducteurs et les cyclistes sur l'importance du partage de la route. L'activité s'est tenue dans la municipalité de Saint-Gédéon.	1
Activité de sensibilisation à proximité de l'intersection de la route 169 et du 2 ^e Rang à Métabetchouan-Lac-à-la-Croix.	L'objectif était de rappeler aux usagers l'importance de la sécurité routière et du respect de la limite de vitesse de ce carrefour, abaissée à 70 km/h. Les collaborateurs étaient le MTMD, la SAAQ, Contrôle routier Québec et le comité de citoyens de la municipalité de Métabetchouan-Lac-à-la-Croix.	1
Fiche informative sur la « wax pen » (vapeuse de cannabis) envoyée aux parents et aux intervenants scolaires de la MRC.	Informations transmises sur les risques et les problématiques pouvant découler de ce dispositif contenant une concentration élevée en liquide de cannabis, destiné à être consommé par vapotage.	15
Programme de prévention en sécurité routière.	Les étudiants ont eu accès à une unité mobile où ils ont pu recevoir de l'information et poser des questions en lien avec le Code de la sécurité routière.	3

³ La Sûreté est actuellement en négociation depuis le 1^{er} avril 2022 avec l'Association des policières et policiers provinciaux du Québec (APPQ) relativement au renouvellement du contrat de travail de ses membres. Pendant la durée de ces négociations, le personnel d'encadrement des postes de la Sûreté a mis en place une méthode alternative de collecte d'information des activités policières. Conséquemment et bien que les activités continuent d'être réalisées sur le terrain, il sera difficile de comparer les statistiques antérieures des postes avec celles qui sont et seront collectées et analysées pendant l'application des moyens de sensibilisation par les membres de l'APPQ.

RAPPORT ANNUEL D'ACTIVITÉS

Activité de sensibilisation à une traverse piétonnière de Saint-Bruno munie de feux rectangles à clignotement rapide. ⁴	Ce dispositif clignotant étant nouveau, l'activité en collaboration avec le MTMD, avait pour but de bien expliquer le fonctionnement de l'équipement afin d'assurer la sécurité des piétons lors de la traverse. ⁵	1
Programme « <i>au volant de ma santé</i> ».	Ce programme est un rappel sur les règlements du Code de la sécurité routière et du volet administratif lié aux règles de détention du permis de conduire. Le coordonnateur local en police communautaire, en collaboration avec la SAAQ, a présenté le programme à un regroupement de personnes atteintes de la maladie de Parkinson.	1
Activité de sensibilisation à la violence entre partenaires intimes.	Les policiers du poste de la MRC de Lac-Saint-Jean-Est, en collaboration avec la directrice de La Passerelle d'Alma, ont organisé un barrage aux intersections du Boul. Saint-Luc et du Boul. Auger à Alma, afin de faire connaître aux citoyens, les ressources disponibles, favoriser la demande d'aide et sensibiliser la population à l'ampleur de la problématique. Plus de 400 personnes ont été rencontrées lors de cette journée.	1
Courriels de prévention « <i>J'expose</i> » sur la cyberintimidation, la notion de consentement et les imitations d'armes.	Les courriels de préventions ont été envoyés à toutes les directions d'écoles de la MRC pour distribution.	34
Conférences sur le « <i>Sextage</i> ».	Plusieurs activités de sensibilisation auprès des étudiants de niveau secondaire de la MRC.	8
Rencontres préventives sur l'intimidation.	Présentations sur les conséquences légales de l'intimidation en ligne à 90 élèves de 6 ^e année au total.	4
Présence aux abords des passages à piétons près des écoles.	Les policiers intervenants en milieu scolaire ont effectué des présences accrues au cours du mois de janvier afin de sensibiliser la population ainsi que les brigadiers	21
Activité de prévention « <i>Cinémomètre vivant</i> ».	Cette activité, qui s'est déroulée dans la municipalité de Saint-Nazaire, consistait à faire porter à un étudiant un sac à dos muni d'un cinémomètre, permettant ainsi d'afficher la vitesse aux automobilistes.	1
Rencontre d'information pour les proches de personnes victimes de violence entre partenaires intimes.	Rencontre en partenariat avec le Centre d'aide aux victimes d'actes criminels et différents intervenants du milieu communautaire.	1
Présentation du programme « <i>S'exposer</i> ».	Ce programme, présenté aux étudiants de 2 ^e secondaire, a pour but d'informer les jeunes sur l'importance des saines habitudes de navigation sur le Web, et de les conscientiser aux conséquences pouvant découler de certaines actions comme la pornographie juvénile, l'intimidation, le harcèlement et les fausses rumeurs.	5

⁴ www.transports.gouv.qc.ca
<https://www.transports.gouv.qc.ca/fr/entreprises-partenaires/municipalites/securite-routiere/signalisation/Pages/signalisation.aspx>

⁵ ici.radio-canada.ca
<https://ici.radio-canada.ca/nouvelle/1923033/route-170-4h-accidents-mtq-securite-routiere>

POLICE DE PROXIMITÉ⁶

La Sûreté du Québec s'est formellement engagée dans une approche professionnelle de type communautaire. Cette philosophie de travail comprend les cinq grands principes suivants :

- La présence familiale;
- La qualité du service aux citoyens;
- Le partenariat avec la population;
- La consultation de la clientèle;
- La résolution de problèmes.

Cette section présente les principales activités réalisées par l'approche de police de proximité.

Présence familiale et parrainage

À la Sûreté du Québec, la présence familiale s'exprime par le programme de parrainage des municipalités.

Voici les principales activités de parrainage (qui visent la création de liens privilégiés avec les acteurs clés de la municipalité) ayant pour objectif la capacité d'être proactif dans la résolution de problématiques en matière de sécurité publique. Ces activités sont en lien avec les priorités locales identifiées par le CSP.

DESCRIPTION DES ACTIVITÉS	COMMENTAIRES	NB ACTIVITÉS
Communication avec les maires, DG et élus des municipalités.	Les parrains et marraines des municipalités ont effectué des rencontres et des échanges avec les maires/maires et les directeurs généraux de l'ensemble des municipalités de la MRC.	N/D ⁶
Communication avec les acteurs clés des services municipaux.	Échanges de courtoisie, identification, suivi et résolution de diverses problématiques vécues par les municipalités.	N/D ⁶
Communication avec les acteurs clés du milieu scolaire.	Échanges de courtoisie, identification, suivi et résolution de diverses problématiques vécues par le milieu scolaire.	N/D ⁶
Communication avec les acteurs clés du milieu de la santé.	Échanges de courtoisie et participation à des comités avec les différents acteurs clés du milieu de la santé.	N/D ⁶
Communication avec les acteurs clés du milieu communautaire et des affaires.	Participation à des comités avec les différents organismes communautaires.	30
Communication avec les partenaires en sécurité publique.	Participation à des réunions avec des partenaires sur différentes problématiques pour arrimage en sécurité publique.	6

Résolution de problèmes

L'approche stratégique en résolution de problèmes (ASRP) permet d'associer des incidents autrement traités un par un, d'en dégager une compréhension globale et de rechercher des solutions durables, le tout en ayant recours aux partenaires et aux ressources des milieux affectés par des problématiques communes.

Voici les incidents traités par l'approche stratégique en résolution de problèmes au cours de la dernière année :

DESCRIPTION ET COMMENTAIRES
À la suite du constat des dernières années face à l'augmentation du nombre de personnes en situation d'itinérance sur le territoire de la MRC de Lac-Saint-Jean-Est, la Sûreté du Québec, le CIUSSS, l'organisme travail de rue d'Alma, la Ville d'Alma, l'office municipal d'habitation, le bureau du député, le centre de rétablissement le Renfort, le Centre Mamik ainsi que La Marmite Fumante ont créé un comité « opérationnel sur l'itinérance » ainsi qu'une cellule stratégique afin de mettre en place un refuge temporaire. Le but étant d'offrir aux personnes en situation d'itinérance ou de rupture sociale, de la chaleur, du répit et de l'écoute bienveillante pour la nuit en période de grand froid. Le projet s'est concrétisé au mois de décembre. Les différents acteurs clés de la MRC se sont mobilisés afin de trouver les ressources nécessaires et maintenir le projet jusqu'au 31 mars 2023.

⁶ La Sûreté est actuellement en négociation depuis le 1^{er} avril 2022 avec l'Association des policières et policiers provinciaux du Québec (APPQ) relativement au renouvellement du contrat de travail de ses membres. Pendant la durée de ces négociations, le personnel d'encadrement des postes de la Sûreté a mis en place une méthode alternative de collecte d'information des activités policières. Conséquemment et bien que les activités continuent d'être réalisées sur le terrain, il sera difficile de comparer les statistiques antérieures des postes avec celles qui sont et seront collectées et analysées pendant l'application des moyens de sensibilisation par les membres de l'APPQ.

RAPPORT ANNUEL D'ACTIVITÉS

Programme de cadets

Le Programme de cadets de la Sûreté existe depuis 2009. Au fil des années, le nombre de cadets, ainsi que le nombre de MRC intéressées à ce programme n'ont cessé d'augmenter. Les coûts liés au programme sont partagés entre la Sûreté et le partenaire municipal impliqué. De plus, depuis 2021, la Sûreté autorise la bonification du Programme de cadets avec l'ajout d'heures bonifiées, et ce, financées entièrement par les partenaires qui en font la demande.

À cet effet, la MRC de Lac-Saint-Jean-Est se prévaut des services de cadets depuis 2012. L'été dernier, 2 cadets sont venus bonifier l'offre de la Sûreté du Québec sur notre territoire.

Le Programme de cadets permet d'accroître la visibilité de l'organisation sur son territoire, de soutenir le modèle de police de proximité et de bonifier l'offre de service en prévention de la criminalité. Il représente donc un service à valeur ajoutée pour plusieurs types de clientèle, soit les citoyens et les MRC/municipalités (visibilité), les cadets (recrutement et développement), les policiers (soutien) et la Sûreté.

Récemment, la raison d'être du Programme de cadets a été précisée, en fonction de trois objectifs mesurables, soit :

- Élargir le nombre d'activités de prévention, de parrainage ou de rapprochement avec les communautés, en période estivale.
- Offrir une expérience de travail au sein d'un milieu policier pour les étudiants aspirants policiers.
- Maintenir le nombre potentiel de candidats-cadets pour le recrutement de policiers de la Sûreté.

Les responsables de poste et les coordonnateurs désignés, de concert avec les élus, participent à la planification des tâches des cadets en considérant l'ensemble des besoins des partenaires et de la clientèle.



Voici les principales activités qui ont été effectuées par les cadets au cours de la dernière année.

DESCRIPTION DES ACTIVITÉS	COMMENTAIRES	NB ACTIVITÉS
Surveillance à pied et à vélo dans les parcs, « skatepark », marinas, pistes cyclables et quartiers.	Plusieurs sorties ont été effectuées permettant d'aller rencontrer les citoyens. Entre autres, à la maison des jeunes, au Parc Falaise, à la Dam-en-Terre et dans les différentes marinas de la MRC.	63
Participation aux festivités.	Surveillances préventives dans les différentes activités estivales qui se sont tenues dans les municipalités.	8
Participation à des programmes de prévention.	Jeu-questionnaire sur la sécurité à vélo et le partage de la route auprès de 30 jeunes. Remise de dépliants sur la prévention de l'abus, la maltraitance et les agressions sexuelles envers les aînées remis dans les résidences pour personnes âgées de la MRC. Distribution de dépliants sur la sécurité nautique dans les différentes marinas de la MRC. Activité de prévention du programme « Ne devenez pas une cible », qui consiste à prévenir les vols dans les véhicules. Présentation de l'atelier « Génivélo » aux différents camps de jour de la MRC.	37
Activités de visibilité de la Sûreté du Québec.	Randonnée à vélo avec 30 élèves et leur professeur. Présence à la cérémonie de fin d'année scolaire. Participation à la coupe du Québec Proco 2022. Participation au marché public de Saint-Gédéon. Tenue d'un kiosque lors de la journée des familles au centre Mario-Tremblay.	12
Rencontres des partenaires.	Rencontres des directions générales et des maires/mairesse des municipalités de la MRC. Présentation des services offerts par le programme de cadets et discussions sur les festivités de l'été et les problématiques particulières vécues par les municipalités.	12

RAPPORT ANNUEL D'ACTIVITÉS

Activités communautaires réalisées au cours de l'année

Cette section présente les activités communautaires dans lesquelles les membres du poste se sont impliqués au cours de la dernière année.



DESCRIPTION ET COMMENTAIRES	
24 mai	Le coordonnateur local en police communautaire a rencontré les élus de la Ville d'Alma et ses partenaires pour l'élaboration de leurs besoins pour les différents festivals et activités estivales à venir.
26 mai	Participation au forum de la mobilité durable pour présenter le projet « attention à ma bulle », programme visant la sécurité des écoliers aux traverses piétonnières.
30 sept.	Rencontre du comité du centre de services scolaire sur la fraude sur internet.
Sem. du 17 oct.	Achat de Biscuits sourire par le poste de la MRC de Lac-Saint-Jean-Est. Cette activité a permis d'appuyer la campagne Entraide 2022 ainsi que les organismes caritatifs soutenus par Tim Hortons.
11-12 oct.	Participation à la Collecte de sang annuelle d'Héma-Québec. Plus de 264 personnes ont fait un don cette année.
11 nov.	Participation aux commémorations du jour du Souvenir.
1 ^{er} déc.	Les policiers, accompagnés de la mascotte Polixe, ont rendu visite aux patients de l'hôpital d'Alma. Ils ont défilé dans les départements de gériatrie, pédiatrie et à l'urgence afin d'offrir des ours en peluche, le tout accompagné de chants de Noël. Photo extraite de l'article « Le policier Giovanni Grenon à l'origine d'une tradition qui lui survivra » dans Lac-St-Jean. ⁷
15 février	Rencontre d'une vingtaine d'étudiants internationaux au Collège d'Alma. L'objectif de cette rencontre était de les sensibiliser aux lois et règlements et à l'approche policière au Québec.
2 mars	Participation à la cérémonie d'ouverture des Jeux d'hiver Olympiques spéciaux Québec-Saguenay 2023.
14 mars	Une étudiante du Séminaire Marie-Reine-du-Clergé a participé au programme « Policier d'un jour ».
31 mars	Participation au salon de la FADOQ au Centre Mario-Tremblay à Alma.
2022-2023	Le coordonnateur en police communautaire a participé, au cours de l'année, aux tables de concertation et aux comités suivants : table locale pour les aînés, table MSSS-MEES, table de concertation jeunesse du Lac-Saint-Jean, table intersectorielle en développement des communautés de la MRC de Lac-Saint-Jean-Est, comité local de sécurité du transport scolaire, table de concertation en violence familiale, conjugale et agressions sexuelles, table de concertation « aînés » et « violence », table promotion prévention « saines habitudes », comité d'encadrement des travailleurs de milieu des aînés, comité scolaire pour la cybercriminalité et sur la fraude sur internet, comité MADA (municipalités amies des aînés), comité stratégique itinérance et comité opérationnel itinérance.

⁷ lelacstjean.com

<https://lelacstjean.com/actualite/le-policier-giovanni-grenon-a-lorigine-dune-tradition-qui-lui-survivra/>

STATISTIQUES OPÉRATIONNELLES

Cette section est consacrée aux statistiques de :

- Sécurité des réseaux de transport
- Règlements municipaux
- Cartes d'appel
- Criminalité

Les résultats qui vous sont présentés dans cette section vous permettront d'apprécier tout particulièrement la performance de la Sûreté au cours de la dernière année.

Afin de mettre ces données en perspective et d'en analyser l'évolution, vous pouvez également les comparer avec les données des quatre dernières années.

De plus, afin d'en faciliter l'analyse, ces données vous sont présentées à l'aide de deux types de graphiques.

Chacun des graphiques de type « *histogramme* » indique les résultats pour les cinq dernières années. Une ligne trace la moyenne des quatre dernières années.

Ces graphiques permettent aussi de situer les résultats de la dernière année par rapport à la **zone d'écart moyen**. L'écart moyen est calculé à partir de la moyenne des différences entre les données de chacune des années par rapport à la moyenne des quatre dernières années. Visuellement, il s'agit de la zone comprise entre les lignes « écart + » et « écart - ». Les résultats qui s'éloignent de cette zone méritent une attention particulière du CSP.

Des graphiques circulaires, ou de type « *pointe de tarte* », accompagnent également des histogrammes afin d'illustrer plus précisément la répartition des catégories d'événements plus préoccupants.

Notez que les données de cette section concernent l'ensemble du territoire couvert par les effectifs du poste de la MRC de Lac-Saint-Jean-Est. Les résultats pour chacune des municipalités vous sont présentés en annexes.

Un écart aux données présentées dans les rapports annuels précédents peut être attribuable à la modification du statut ou à l'évolution d'un dossier après la production du rapport annuel.

À surveiller : Depuis le mois de juin 2017, certains postes MRC ont été convertis en postes mixtes et gèrent désormais aussi le travail fait sur les autoroutes. Ce changement a pour conséquence d'ajouter les statistiques autoroutières à même celles de la MRC.

Statistiques extraites du Tableau de bord le : 2023-05-03

RAPPORT ANNUEL D'ACTIVITÉS

La sécurité des réseaux de transport

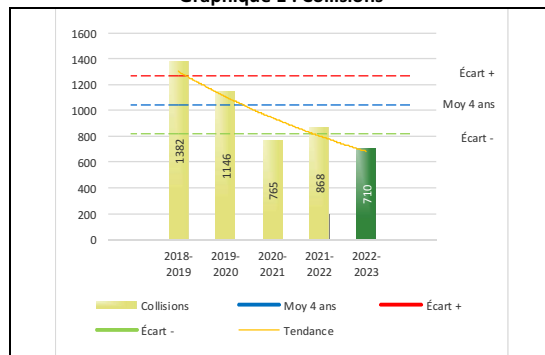
Tableau 1 Nombre de collisions et d'interventions couvertes sur le territoire au cours des dernières années

		2018-2019	2019-2020	2020-2021	2021-2022	2022-2023
Collisions						
	Collisions mortelles	10	10	3	5	3
	Collisions avec blessés graves	6	8	7	9	5
	Collisions avec blessés légers	238	205	192	186	194
	Autres collisions avec blessés ¹	9	5	3	14	14
	Collisions matérielles	1 119	918	560	654	494
	Sous-total :	1 382	1 146	765	868	710
Interventions						
	Avertissements nautiques	25	87	27	105	43
	Capacités affaiblies	74	94	65	62	75
	Autres crimes ²	288	243	88	73	66
	Constats provinciaux	2 990	3 184	1 818	1 628	1 198
	Constats municipaux	4 478	4 276	4 138	4 985	3 772
	AVVR ³	108	117	69	117	87
	Avertissements	1 687	1 853	1 707	1 219	1 300
	Sous-total :	9 650	9 854	7 912	8 189	6 541

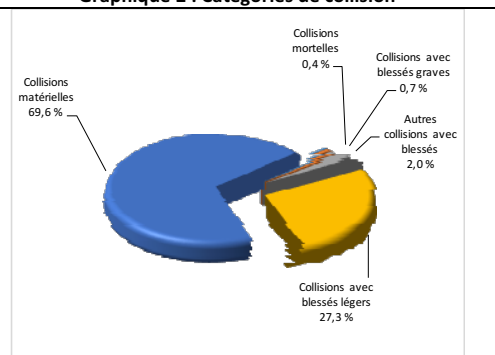
- 1 La catégorie « Autres collisions avec blessés » comprend les cas survenus hors des chemins publics.
- 2 La catégorie « Autres crimes » comprend les cas de conduite dangereuse, de poursuite, de délit de fuite, de conduite de véhicule routier pendant une interdiction (de conduire).
- 3 Avis de vérification d'un véhicule routier.

Évolution du nombre de collisions au cours des dernières années depuis le 1^{er} avril et portrait par catégories de collisions pour l'année courante

Graphique 1 : Collisions



Graphique 2 : Catégories de collision



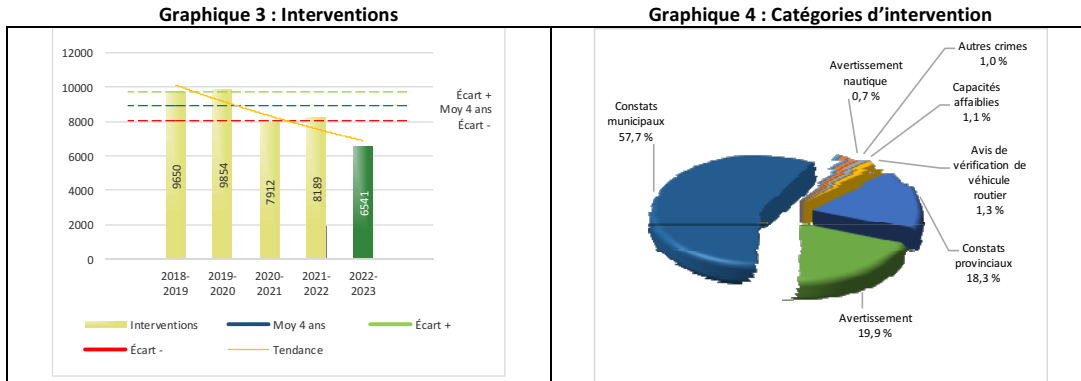
Collisions

Le graphique 1 permet de constater une tendance à la baisse du bilan routier au cours des cinq dernières années. Le total des collisions de l'année courante, qui est de 710 collisions, se situe en dessous de l'écart moyen inférieur. Le bilan des collisions de l'année courante démontre une amélioration significative par rapport aux années antérieures.

La variation la plus importante se situe au niveau des collisions matérielles qui affichent une baisse de 160 collisions par rapport à l'année précédente. Cette amélioration est en accord avec la tendance observée pour les quatre années précédentes de ce type de collision.

RAPPORT ANNUEL D'ACTIVITÉS

Évolution du nombre d'interventions au cours des dernières années et portrait par catégories d'intervention pour l'année courante

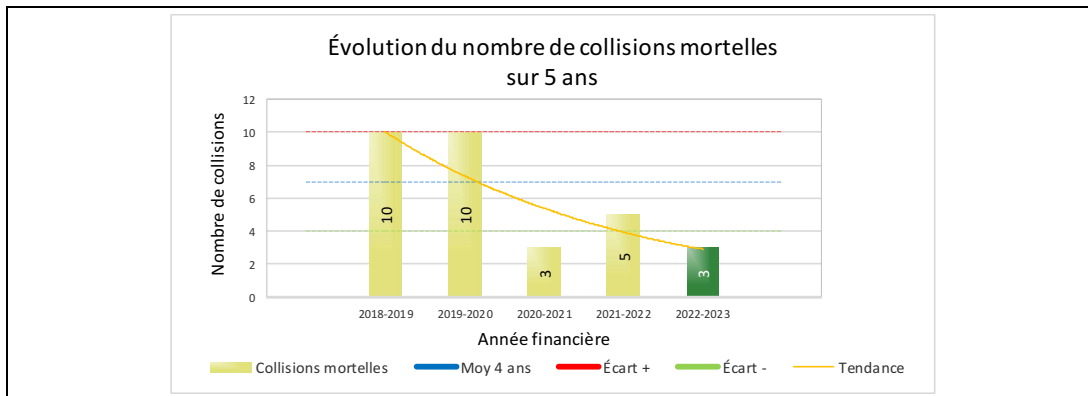


Interventions

Le graphique 3 présente une diminution du nombre d'interventions réalisées au cours de l'année courante par rapport aux années précédentes. Les résultats de l'année courante se situent en dessous de l'écart inférieur ce qui signifie que les résultats accusent un recul statistiquement significatif par rapport au bilan des quatre dernières années de la MRC.

La variation la plus importante se situe au niveau des constats municipaux qui affichent une diminution de 1 213 constats par rapport à l'année précédente.

Graphique 5 : Collisions mortelles au cours des dernières années



Le graphique 5 présente l'évolution des collisions mortelles. Une diminution de 2 collisions par rapport à l'année dernière est constatée pour l'année en cours.

RAPPORT ANNUEL D'ACTIVITÉS

Règlements municipaux

Tableau 2 Nombre de constats émis pour des infractions aux règlements municipaux sur le territoire au cours des dernières années

Domaine	2018-2019	2019-2020	2020-2021	2021-2022	2022-2023
1) Alarmes ¹	15	30	18	15	12
2) Vente	0	0	0	0	0
3) Circulation ²	1 073	1 138	384	738	395
4) Paix, bon ordre et sécurité publique	101	102	161	110	105
5) Nuisance	11	33	21	7	21
Total :	1 200	1 303	584	870	533

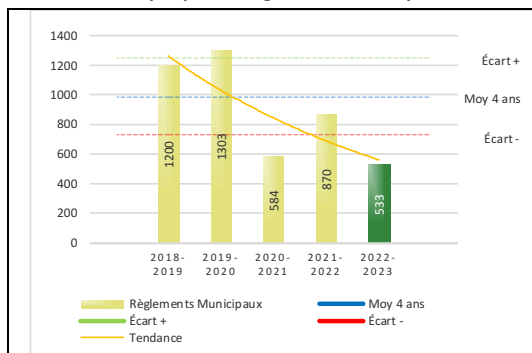
1 Les « Alarmes » du Tableau 2 font référence à des constats municipaux émis en vertu de la réglementation existante suite à des déplacements non fondés; tandis que les « Alarmes » du Tableau 3 sont des alarmes relayées par un central au CGA donnant lieu à un déplacement, mais pas nécessairement à un constat.

2 Types d'infraction de la circulation : endroits interdits, virages en « U », avertissement sonore, crissement des pneus, courses, et autres infractions impliquant des piétons, des animaux, des véhicules lourds, des véhicules d'urgence, etc.

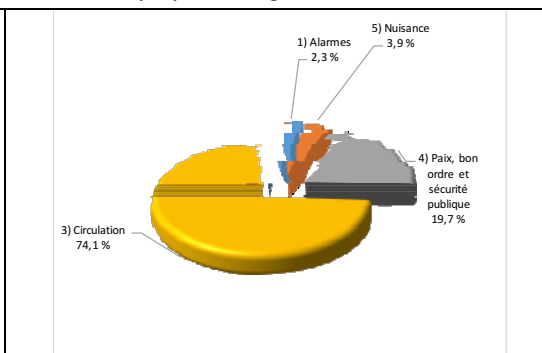
Le nombre de constats émis pour des infractions aux règlements municipaux a connu une diminution au cours de la dernière année. Les policiers ont émis un total de 533 constats.

Évolution du nombre de constats émis pour des infractions aux règlements municipaux au cours des dernières années et portrait par catégories d'intervention pour l'année courante

Graphique 6 : Règlements municipaux



Graphique 7 : Catégories d'intervention



Le graphique 6 démontre que le nombre de constats municipaux émis cette année est inférieur au nombre moyen de constats émis depuis les quatre dernières années.

Les résultats de l'année courante se situent en dessous de l'écart inférieur. Les résultats accusent un recul statistiquement significatif par rapport au bilan des quatre dernières années de la MRC.

RAPPORT ANNUEL D'ACTIVITÉS

Cartes d'appel

Depuis le 1^{er} décembre 2021, une nouvelle priorité a été ajoutée, soit la priorité 0. Il est donc possible qu'une baisse du total des cartes d'appel de priorité 1 soit observée.

Les définitions des priorités sont les suivantes :

- **Priorité 0**
Événement *critique à très haut risque* pour la sécurité des personnes et nécessitant une *intervention policière immédiate*.
- **Priorité 1**
Événement *à risque* ou nécessitant une *intervention policière rapide*.
- **Priorité 2**
Événement *sans risque* pour la sécurité des personnes et pour lequel *l'intervention policière est différée, avec déplacement* policier, sur rendez-vous ou après avoir répondu aux événements P0 ou P1 en cours.
- **Priorité 3**
Événement *sans risque* pour la sécurité des personnes et pour lequel *l'intervention policière est différée, sans déplacement* policier, sur rendez-vous téléphonique avec un membre du Centre de réponse aux citoyens (CRC) ou avec un patrouilleur; ou bien par déplacement du citoyen au poste de la Sûreté.

Ce rapport d'activités étant lié aux ententes de service pour la desserte en MRC, les cartes d'appel issues de communautés autochtones ne sont plus compilées depuis le 1^{er} février 2023. Celles-ci font l'objet d'une reddition de compte distincte. Les données antérieures sur les cartes d'appel ont été rétroactivement corrigées pour faciliter la comparaison avec les présentes données. Puisque la formule utilisée pour obtenir les données sur les cartes d'appel a été modifiée et optimisée, la comparaison des données avec les années antérieures publiées n'est pas possible.

Tableau 3 Nombre de cartes d'appel sur le territoire au cours des dernières années

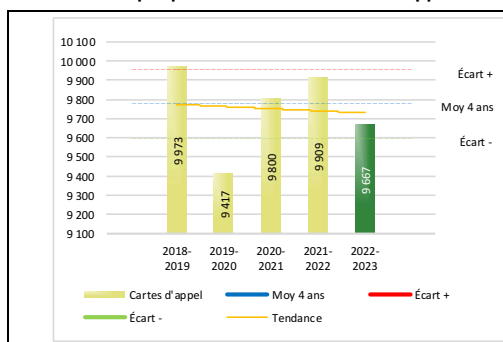
	2018-2019		2019-2020		2020-2021		2021-2022		2022-2023	
Priorité 0							199		699	
Priorité 1	2 510		1 698		2 254		2 050		1 479	
Priorité 2	6 274		6 527		6 482		6 248		6 078	
Priorité 3	1 189		1 192		1 064		1 412		1 411	
Total :	9 973		9 417		9 800		9 909		9 667	
Alarmes¹	Nb	%	Nb	%	Nb	%	Nb	%	Nb	%
	997	10%	827	9%	619	6%	582	6%	638	7%

¹ Les « Alarmes » du Tableau 2 font référence à des constats municipaux émis en vertu de la réglementation existante suite à des déplacements non fondés; tandis que les « Alarmes » du Tableau 3 sont des alarmes relayées par un central au CGA donnant lieu à un déplacement, mais pas nécessairement à un constat.

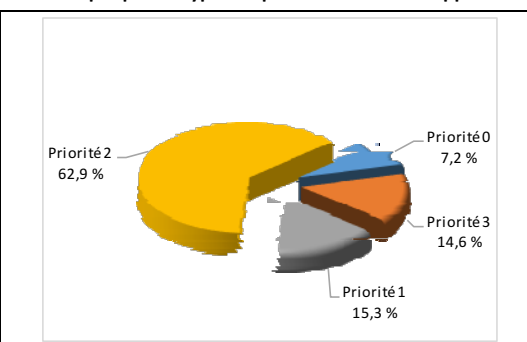
Le tableau 3 des cartes d'appel trace le portrait des données de l'année courante par catégories. Le nombre de cartes d'appel pour les alarmes a augmenté de 56 par rapport à l'année précédente. Quant aux appels de priorité 1, ils ont diminué de 571 par rapport à l'année précédente.

Évolution du nombre de cartes d'appel au cours des dernières années et portrait par types de priorité de cartes d'appel pour l'année courante

Graphique 8 : Nombre de cartes d'appel



Graphique 9 : Types de priorité de cartes d'appel



Le graphique 8 illustre la fluctuation du nombre total de cartes d'appel au cours des cinq dernières années. Nous constatons que le nombre de cartes d'appel enregistré pour cette année se situe en dessous de la moyenne. Cependant, cet écart demeure dans la zone d'écart moyen.

Le graphique 9 indique que les cartes d'appel de priorité 2 sont les plus nombreuses à être enregistrées pour cette année.

RAPPORT ANNUEL D'ACTIVITÉS

La criminalité

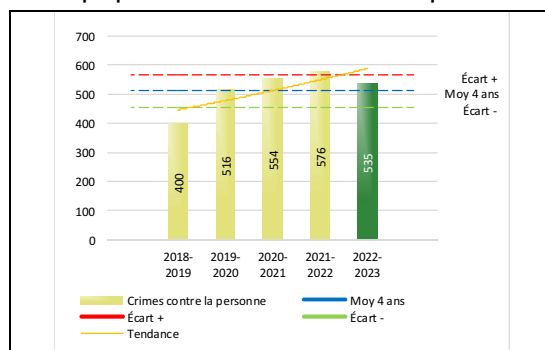
Tableau 4 Nombre de crimes contre la personne sur le territoire au cours des dernières années

	2018-2019	2019-2020	2020-2021	2021-2022	2022-2023
1000- Crimes contre la personne¹					
Infractions entraînant la mort	0	1	1	2	1
Agressions sexuelles	50	71	66	100	82
Voies de fait	187	249	257	230	279
Vols qualifiés	3	4	1	7	6
Autres crimes contre la personne ²	160	191	229	237	167
Crimes contre la personne :	400	516	554	576	535

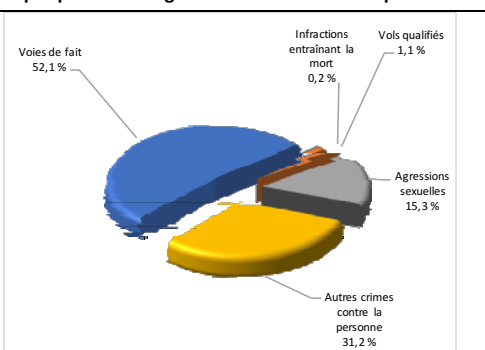
- 1 La section « Crimes contre la personne » présente le nombre de victimes d'actes criminels. Les sections suivantes présentent le nombre de dossiers opérationnels.
- 2 À titre informatif, les « Autres crimes contre la personne » incluent les cas d'enlèvement, de séquestration, d'extorsion, de profération de menaces, d'intimidation, etc.

Évolution du nombre de crimes contre la personne au cours des dernières années et portrait par catégories de crime contre la personne pour l'année courante

Graphique 10 : Nombre de crimes contre la personne



Graphique 11 : Catégories de crime contre la personne



Le graphique 10 présente le nombre de crimes contre la personne au cours des cinq dernières années. Nous constatons que la donnée de cette année se situe au-dessus de la moyenne.

Les résultats de l'année courante se situent dans la zone d'écart moyen. Les résultats demeurent statistiquement dans la moyenne par rapport au bilan des quatre dernières années de la MRC.

Le graphique 11 spécifie le nombre d'événements pour chacune des catégories des crimes contre la personne. Nous remarquons alors que les voies de fait sont le type de crimes le plus fréquent pour cette année.

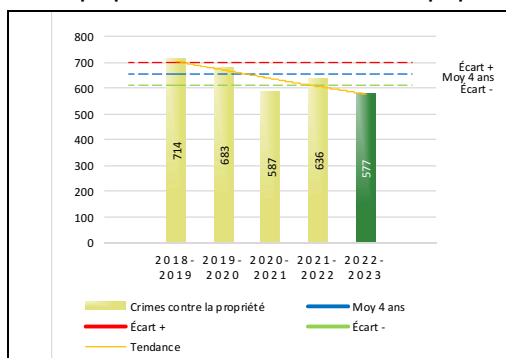
RAPPORT ANNUEL D'ACTIVITÉS

Tableau 5 Nombre de crimes contre la propriété sur le territoire au cours des dernières années

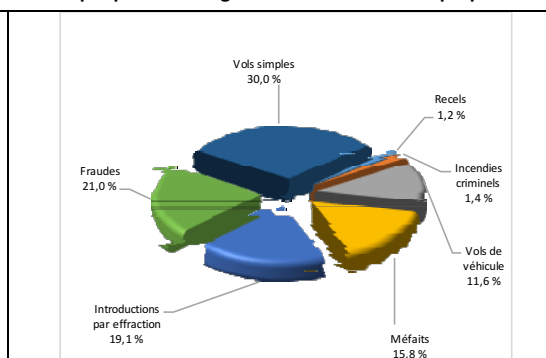
	2018-2019	2019-2020	2020-2021	2021-2022	2022-2023
2000- Crimes contre la propriété					
Incendies criminels	18	11	6	15	8
Introductions par effraction	176	188	120	110	110
Vols simples	199	190	121	151	173
Vols de véhicule	91	63	47	43	67
Recels	12	6	11	14	7
Fraudes	100	84	182	197	121
Méffaits	118	141	100	106	91
Crimes contre la propriété :	714	683	587	636	577

Évolution du nombre de crimes contre la propriété au cours des dernières années et portrait par catégories de crime contre la propriété pour l'année courante

Graphique 12 : Nombre de crimes contre la propriété



Graphique 13 : Catégories de crime contre la propriété



Le graphique 12 présente les crimes contre la propriété des cinq dernières années.

Les résultats de l'année courante se situent en dessous de l'écart inférieur. Les résultats présentent une amélioration statistiquement significative par rapport au bilan des quatre dernières années de la MRC.

Le graphique 13 indique le nombre d'événements pour chacune des catégories de crimes contre la propriété. Nous remarquons alors que les vols simples sont le type de crimes le plus fréquent au cours de l'année.

RAPPORT ANNUEL D'ACTIVITÉS

Tableau 6 Autres criminalités et interventions sur le territoire au cours des dernières années

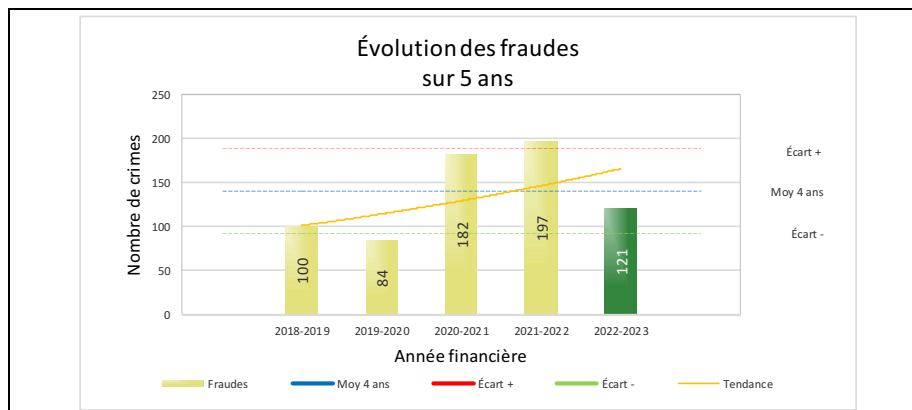
	2018-2019	2019-2020	2020-2021	2021-2022	2022-2023
Autres criminalités					
3000- Autres infractions au Code criminel ¹	124	118	127	160	133
4000 5000 - Loi régl. drogues et stupéfiants	93	75	74	59	67
6000- Infractions aux autres lois fédérales	0	0	12	0	1
7000- Infractions aux lois provinciales	25	45	25	54	53
Autres criminalités :	242	238	238	273	254
Activités policières					
A- Assistances	227	230	311	299	245
B- Permis	48	36	41	53	62
E- Enquêtes	478	486	510	569	438
F- Événements relatifs à la RACJ ²	74	33	67	54	62
P- Objets perdus ou trouvés	33	25	20	21	30
R- Interventions policières ³	595	465	645	693	749
V- Véhicules retrouvés ou remisés	36	15	50	40	45
X- Interpellation, observation et autre	101	75	48	64	77
Activités :	1 592	1 365	1 692	1 793	1 708
Total criminalité et activités :	2 948	2 802	3 071	3 278	3 074

1 La catégorie « Autres infractions au Code criminel » comprend différentes infractions telles : utilisation de monnaie contrefaite, avoir troublé la paix, évasion d'une garde légale, action indécente, production et distribution de pornographie juvénile, voyeurisme, leurre au moyen d'un ordinateur, appel téléphonique indécent, menace, incitation publique à la haine, etc.

2 La Régie des alcools, des courses et des jeux.

3 La catégorie « Interventions policières » comprend notamment les cas suivants : plainte de bruit, chicane de famille, service d'ordre, escorte de véhicule, affaire civile, transfert de détenu et de personne en crise, assistance au public, prise d'empreintes digitales, personne en détresse, etc.

GRAPHIQUE 14 : FRAUDES AU COURS DES DERNIÈRES ANNÉES



Le graphique 14 démontre que le nombre de fraudes de cette année est inférieur au nombre moyen 140,75 depuis les quatre dernières années.

Ce type de crime présente une amélioration statistiquement significative par rapport aux années antérieures.

OPS VULCAIN – COVID-19

La Sûreté a poursuivi le déploiement de l'opération Vulcain, d'une part afin d'informer et protéger son personnel et d'autre part, afin d'assurer le maintien des services aux citoyens à la fois de qualité et sécuritaires pour tous. L'opération visait également à soutenir les ministères et organismes ainsi que les autres services de police. Veuillez noter que cette opération a pris fin le 8 novembre 2022.

INTERVENTIONS EN MILIEU SCOLAIRE / JEUNESSE⁸

Cette section présente les différentes interventions réalisées en milieu scolaire. Elles doivent donc être distinctes des informations insérées dans la section « Prévention » au début du rapport annuel.

Le nombre d'élèves rencontrés dans le tableau suivant est en lien avec les dossiers d'enquête ou de tous types de rencontres.

INTERVENTIONS EN MILIEU SCOLAIRE / JEUNESSE	Année courante
Nombre d'enquêtes relatives au PIMS	195
Nombre d'élèves rencontrés	825
Nombre d'établissements scolaires où une enquête a eu lieu	20

Nombre d'établissements scolaires sur le territoire	34
---	----

⁸ La Sûreté est actuellement en négociation depuis le 1^{er} avril 2022 avec l'Association des policières et policiers provinciaux du Québec (APPQ) relativement au renouvellement du contrat de travail de ses membres. Pendant la durée de ces négociations, le personnel d'encadrement des postes de la Sûreté a mis en place une méthode alternative de collecte d'information des activités policières. Conséquemment et bien que les activités continuent d'être réalisées sur le terrain, il sera difficile de comparer les statistiques antérieures des postes avec celles qui sont et seront collectées et analysées pendant l'application des moyens de sensibilisation par les membres de l'APPQ.

INTERVENTIONS PAR DES UNITÉS DE SOUTIEN ET MESURES D'URGENCE

Cette section présente les interventions réalisées sur le territoire de la MRC par des unités de soutien régionales ou de mesures d'urgence au cours de l'année. Voici les détails de ces interventions.

INTERVENTIONS DE LA DIVISION MODULE D'URGENCE (DMU)			
MISSION / TYPE DE SUPPORT	NOMBRE DE MISSION/SUPPORT	NOMBRE DE POLICIERS	DURÉE TOTALE - HEURES
Maître-chien	7	7	48 h
Plongée sous-marine	3	9	113 h
Sauveteur	1	2	30 h
Module d'intervention	11	39	515 h
TOTAL	22	57	706 h

- Assistance du maître-chien dans des dossiers de perquisition dans la MRC.
- Utilisation du maître-chien dans un dossier de disparition.
- Support des plongeurs, sauveteurs et module d'intervention dans un dossier d'ossements retrouvés.
- Support du module d'intervention de Québec dans un dossier de personne rapportée disparue.
- Participation de l'équipe de plongeurs, du maître-chien et du module d'intervention lors de l'affaissement de la route à Saint-Henri-de-Taillon.
- Utilisation du maître-chien ainsi que du module d'intervention lors de la disparition d'un homme en forêt dans le parc des Laurentides.

ACTIVITÉS DIGNES D'INTÉRÊT ET ÉVÉNEMENTS MAJEURS

Le bulletin d'information policière de la MRC de Lac-Saint-Jean-Est vous présente les réalisations entreprises localement par la Sûreté en matière de sécurité routière et récréotouristique, enquêtes criminelles et prévention. Vous y trouverez des actions concrètes en réponse aux enjeux et préoccupations soulevés par vos élus en matière de sécurité publique. Ces bulletins sont disponibles au sq.gouv.qc.ca/bulletins/.

Voici les activités dignes d'intérêt et les événements majeurs ayant eu lieu au cours de l'année et qui n'ont pas été mentionnés dans les sections précédentes.

- Au cours des mois d'avril et mai, quatre perquisitions en matière de drogues et tabac ont eu lieu sur le territoire de la Ville d'Alma. Ces perquisitions ont permis de saisir 4 300 cigarettes, 1 210 comprimés de méthamphétamines, de la cocaïne, des armes prohibées ainsi que du matériel servant à la vente.
- Le 4 avril, les policiers ont reçu un appel d'un citoyen pour signaler la disparition de son fils et craignant pour sa vie. Un poste de commandement fut ouvert afin d'entreprendre des recherches. Le jeune homme fut localisé en fin de soirée sain et sauf.
- La fin de semaine du 20 mai, un poste de commandement a été mis en place vu la crue des eaux rapides du lac Saint-Jean. Une présence terrestre et nautique fut effectuée dans les secteurs à risque pour rassurer les citoyens et en prévision d'éventuelles évacuations.
- Le 30 mai, à la suite de la découverte d'ossements humains en bordure du lac Saint-Jean, les patrouilleurs ont effectué des recherches à pied et en VTT durant la semaine. Un poste de commandement a été mis en place et cette opération a permis d'élucider un dossier de disparition datant de plus de vingt ans.
- Du 15 mai au 15 juin, quatre perquisitions ont eu lieu dans les secteurs d'Alma, Desbiens et Saint-Ludger-de-Milot. Du cannabis, de la cocaïne, des comprimés de méthamphétamine, du tabac ainsi que des armes ont été saisis.
- Le 3 juin, une perquisition a eu lieu dans une résidence de Desbiens. Dix-neuf plants de cannabis ont été saisis.
- Le 2 juillet, la disparition d'un jeune enfant autiste a nécessité eux heures de recherche. L'enfant fut retrouvé sain et sauf à un kilomètre de sa résidence dans la forêt.
- Le 14 juillet, une introduction par effraction a eu lieu dans une résidence privée à Alma, en lien avec une dette de drogue. Le suspect a été arrêté peu de temps après par les policiers.
- Le 21 juillet, à la suite de vents violents et d'une pluie diluvienne, une ligne de distribution d'électricité de 38 000 volts alimentant l'usine PFR d'Alma s'est effondrée. Les pompiers, le MTMD, l'entreprise GARDA et la Sûreté étaient présents pour sécuriser le périmètre et gérer la circulation, les feux de circulation n'étant plus en fonction.
- Le 24 juillet, un appel est reçu pour deux pêcheurs partis à pied dans le secteur du Mont Apica. L'un d'eux avait subi un coup de chaleur et était dans l'incapacité de se déplacer. Les individus ont emprunté un sentier de motoneige qui s'est avéré très difficile à négocier pour les policiers en VTT. Ils sont finalement parvenus à atteindre la personne en difficulté et à la ramener à l'ambulance.
- Le 20 août, des patrouilleurs procèdent à l'arrestation d'un individu pour conduite avec les capacités affaiblies par l'alcool ainsi que grand excès de vitesse. Il circulait à 111 km/h sur l'ave du Pont, dans une zone limitée à 50 km/h.
- Le 29 août, à la suite d'une manœuvre dangereuse devant un agent patrouilleur, l'arrestation d'un individu pour conduite avec les capacités affaiblies par la drogue a eue lieu. Il en était à sa deuxième arrestation pour les mêmes motifs en quelques jours d'intervalle.
- Le 13 septembre, des pluies importantes se sont abattues sur la MRC de Lac-Saint-Jean-Est. Un ponceau situé à Saint-Henri-de-Taillon a cédé causant l'affaissement de la route à cet endroit et entraînant deux véhicules. Un poste de commandement a été érigé. Des pompiers, des policiers, l'équipe de plongeurs et l'équipe de sauvetage 02 ont été déployés sur le terrain ainsi que l'hélicoptère de la SQ et des VTT. Une personne est décédée.
- Au cours du mois de novembre, deux perquisitions ont eu lieu dans des résidences de Métabetchouan-Lac-à-la-Croix. Il y a été saisi : 500 comprimés de médicaments divers, de la cocaïne, du haschich, des « wax pens » (vapoteuse à cannabis), des cigarettes de contrebande et 1 500\$ en argent.
- Le 24 novembre, les policiers ont intercepté le véhicule de suspects dans un dossier d'agression armée, à Alma. Ils ont retrouvé à bord, de la cocaïne ainsi qu'un bâton de baseball.
- Durant la saison de motoneige, 24 patrouilles en motoneige ont été effectuées sur le territoire de la MRC et 10 opérations aux abords des sentiers. 1 384 motoneigistes ont été interceptés, 199 constats d'infraction et 110 avertissements ont été remis.
- Le 22 février, les policiers ont été appelés à se rendre à une institution financière, à Labrecque. Sur les lieux, les policiers ont constaté que des suspects s'étaient introduits à l'intérieur et avaient commis un vol d'une somme d'environ 30 000 dollars. Ils ont réussi à localiser le véhicule et procéder à l'arrestation des deux occupants en lien avec le vol perpétré. Les policiers ont réussi à mettre la main sur la totalité de l'argent qui avait été volé.
- Le 29 mars, trois personnes ont été arrêtées à la suite d'une perquisition à L'Ascension-de-Notre-Seigneur. Du cannabis, du haschich, des comprimés de méthamphétamines, des champignons magiques ainsi que de la cocaïne ont été saisis. De plus, du matériel pour construire une serre a été retrouvé sur place.

La Sûreté effectue une révision de courtoisie pour ce rapport.

ANNEXES

RAPPORT ANNUEL D'ACTIVITÉS

Collisions survenues sur le territoire de la MRC - Réparties par municipalité pour l'année 2022-2023

Municipalités	Collisions mortelles					Collisions avec blessés graves					Collisions avec blessés légers					Autres types de collision					Collisions matérielles				
	2018-2019	2019-2020	2020-2021	2021-2022	2022-2023	2018-2019	2019-2020	2020-2021	2021-2022	2022-2023	2018-2019	2019-2020	2020-2021	2021-2022	2022-2023	2018-2019	2019-2020	2020-2021	2021-2022	2022-2023	2018-2019	2019-2020	2020-2021	2021-2022	2022-2023
	3	6	1	1	1	2	1	2	4	2	116	111	104	90	99	3	2	2	3	6	801	673	376	426	326
Alma (V) [SQ]																									
Belle-Rivière (NO) [SQ]											3	2	2	2	3						5	4	1	1	2
Desbiens (V) [SQ]											1	2	2	1							6	5	5	7	7
Hébertville (M) [SQ]						1	1	1	1		12	4	9	15	7						31	30	28	29	29
Hébertville-Station (VL) [SQ]											3	1									8	14	4	7	4
L'Ascension-de-Notre-Seigneur (P) [SQ]										1	3	4	2	3	7						11	11	10	8	12
Labrecque (M) [SQ]											4	3	3	6	4						8	10	6	7	6
Lac-Achouakan (NO) [SQ]											4	3	2	2	4						9	7	4	14	6
Lamarche (M) [SQ]											1	1	2	1							2	1	3	2	5
Mont-Apica (NO) [SQ]											1	3	2								2	1	2	3	
Métabetchouan-Lac-à-la-Croix (V) [SQ]	2	1								1	31	17	19	20	21						53	43	26	35	24
Saint-Bruno (M) [SQ]										1	27	23	20	23	30						94	57	46	56	32
Saint-Gédéon (M) [SQ]											15	7	6	10	7						45	26	24	19	22
Saint-Henri-de-Tailon (M) [SQ]											8	3	3	6	2						12	3	6	6	6
Saint-Ludger-de-Milot (M) [SQ]	1										5	5	1	1	1						6	5	6	7	2
Saint-Nazaire (M) [SQ]	1									2	10	11	14	6	5						24	21	12	19	8
Sainte-Monique (M) [SQ]											1	2	1	2	2						3	7	1	8	3
Total :	10	10	3	5	3	6	8	7	9	5	238	205	192	186	194	9	5	3	14	14	1119	918	560	654	494

RAPPORT ANNUEL D'ACTIVITÉS

Interventions effectuées sur le territoire de la MRC - Réparties par municipalité pour l'année 2022-2023

	Avertissements nautiques					Capacités affaiblies					Autres crimes					Constats provinciaux					Constats municipaux					AVVR													
	2018-2019	2019-2020	2020-2021	2021-2022	2022-2023	2018-2019	2019-2020	2020-2021	2021-2022	2022-2023	2018-2019	2019-2020	2020-2021	2021-2022	2022-2023	2018-2019	2019-2020	2020-2021	2021-2022	2022-2023	2018-2019	2019-2020	2020-2021	2021-2022	2022-2023	2018-2019	2019-2020	2020-2021	2021-2022	2022-2023									
Municipalités	12	24	12	58	5	43	59	43	34	51	241	200	69	54	47	367	815	305	239	190	3	427	3	222	3	111	3	303	2	127	72	89	58	94	64				
Alma (V) [SQ]						1	1									254	277	193	171	166	16	48	12	48	16	1													
Belle-Rivière (NO) [SQ]		5		7	10			2			1	3	1	1		15	21	7	7	17	30	24	30	36	49	4													
Desbiens (V) [SQ]						5	2	3	4	3	8	7	1	3	3	595	537	306	309	208	167	117	202	268	316	4	1	1											
Hébertville (M) [SQ]						1	3	1	1		3	5	1		2	29	23	28	16	11	30	26	20	28	34	2													
Hébertville-Station (VL) [SQ]						1	7	2		3	2	3	1		5	6	11	7	2	7	60	43	52	54	43	3	2												
L'Ascension-de-Notre-Seigneur (P) [SQ]					20	1	1	2	4	2	1	1			1	2	12	5	6	5	36	23	26	33	23														
Labrecque (M) [SQ]	12	24		15				2							1	334	250	226	237	169	15	16	3	34	2														
Lac-Achouakan (NO) [SQ]															1																								
Lac-Moncouche (NO) [SQ]								1					2			3	3	4		3	1	5	11	5	10														
Lamarche (M) [SQ]																23	24	29	32	19	1	2	1	3	3														
Mont-Apica (NO) [SQ]						7	6	2	5	4	13	8	1	5	2	201	254	161	106	96	142	99	102	134	185	4	6	2	2	3									
Métabetchouan-Lac-à-la-Croix (V) [SQ]			12	1	3											688	560	325	245	135	193	232	227	405	424	9	5	6	6										
Saint-Bruno (M) [SQ]			4			10	5	2	4	7	8	9	3	3	2	120	84	38	19	12	162	180	125	122	86	3	1	3	1										
Saint-Gédéon (M) [SQ]			7	4	16	4	5	2	3	3	6	3	2	3	1	63	72	37	39	11	25	21	49	45	39	1	1	1	2										
Saint-Henri-de-Tailion (M) [SQ]	1	11	10	6	8			1	1							5	6	7	2	8	19	9	23	23	31														
Saint-Ludger-de-Milot (M) [SQ]						1		2								230	197	126	174	134	141	168	97	381	333	8	7												
Saint-Nazaire (M) [SQ]						2	4	2	4	2	3	2	2	3	1	54	38	14	24	6	13	41	47	63	51	1	3	1	1										
Sainte-Monique (M) [SQ]									2																														
Total :	25	87	27	105	43	74	94	65	62	75	288	243	88	73	66	2 990	3 184	1 818	1 628	1 198	4 478	4 276	4 138	4 985	3 772	108	117	69	117	69	117	69	117	69	117	87			

RAPPORT ANNUEL D'ACTIVITÉS

Règlements municipaux sur le territoire de la MRC - Répartis par municipalité pour l'année 2022-2023

Municipalités	1) Alarmes						2) Vente						3) Circulation						4) Paix, bon ordre et sécurité publique						5) Nuisance										
	2018-2019	2019-2020	2020-2021	2021-2022	2022-2023	2023	2018-2019	2019-2020	2020-2021	2021-2022	2022-2023	2023	2018-2019	2019-2020	2020-2021	2021-2022	2022-2023	2023	2018-2019	2019-2020	2020-2021	2021-2022	2022-2023	2023	2018-2019	2019-2020	2020-2021	2021-2022	2022-2023	2023	2018-2019	2019-2020	2020-2021	2021-2022	2022-2023
Alma (V) [SQ]	13	23	10	10	7								971	1 045	343	644	323	84	86	146	93	90	5	22	18	5	13	1	1	2	1	2			
Desbiens (V) [SQ]			1	2									15	9	6	6	6		4		3			1	2				2						
Hébertville (M) [SQ]													6	10	2	12			2	4	1	2													
Hébertville-Station (VL) [SQ]				1									5	8	1	6	2	1	1	1															
L'Ascension-de-Notre-Seigneur (P) [SQ]													17	8	3	7	4	2	1	2	5	1	3												
Labrecque (M) [SQ]			1															1				6													
Labrecque (M) [SQ]																																			
Métabetchouan-Lac-à-la-Croix (V) [SQ]	2	1	3	4	2								17	20	16	32	10	4	5		2	4						1	1				2		
Saint-Bruno (M) [SQ]			1	1									15	27	6	12	7	5		2	1	1	2	7				2	7				1		
Saint-Gédéon (M) [SQ]			1										12	5		5	42		1	1	2	1							2						
Saint-Henri-de-Taillon (M) [SQ]													10	3	7	9	1	1	1																
Saint-Ludger-de-Milot (M) [SQ]				2												1		3				1											2		
Saint-Nazaire (M) [SQ]					3								5	3	5	4				3	2		1												
Sainte-Monique (M) [SQ]																1	1		1	2													1		
Total :	15	30	18	15	12	0	1073	1 138	384	738	395	101	102	161	110	105	11	33	21	7	21														

RAPPORT ANNUEL D'ACTIVITÉS

Nombre d'événements criminels survenus sur le territoire de la MRC - Répartis par municipalité pour l'année 2022-2023

Municipalités	1000- Crimes contre la personne						2000- Crimes contre la propriété						3000- Autres infractions au Code criminel						4000 5000 - Loi régl. drogues et stupéfiants						6000 7000- Infr. aux autres lois féd. et prov.					
	2019-2020	2020-2021	2021-2022	2022-2023	2019-2020	2020-2021	2021-2022	2022-2023	2019-2020	2020-2021	2021-2022	2022-2023	2019-2020	2020-2021	2021-2022	2022-2023	2019-2020	2020-2021	2021-2022	2022-2023	2019-2020	2020-2021	2021-2022	2022-2023						
Alma (V) [SQ]	341	376	381	354	464	382	377	374	92	103	132	111	65	66	47	51	33	28	44	33										
Belle-Rivière (NO) [SQ]	11	5	5	9	7	8	12	8			2	2				1														
Desbiens (V) [SQ]																														
Hébertville (M) [SQ]	27	16	25	30	29	22	20	21	3	1		4	2		1	3	3		1	2										
Hébertville-Station (VL) [SQ]	2	7	5	11	16	3	15	8	1	2	1	2	2	1	1	1														
L'Ascension-de-Notre-Seigneur (P) [SQ]	14	20	42	26	12	21	38	23	2	2	7	1			4	1														
Labrecque (M) [SQ]	8	10	7	7	15	20	18	15	2			1	1			3														
Lac-Achouakan (NO) [SQ]					2	1																								
Lamarche (M) [SQ]	7	20	13	9	7	3	11	3				1	1							1	1									
Mont-Apica (NO) [SQ]					1	1																								
Métabetchouan-Lac-à-la-Croix (V) [SQ]	31	17	22	20	34	35	29	28	4	1	7	1	2	3	1	3	2	4	2	2	4									
Saint-Bruno (M) [SQ]	30	14	19	21	20	25	33	19	6	3	2	2	2			1	1	3	1	1	3									
Saint-Gédéon (M) [SQ]	11	16	17	10	19	22	29	24	3	1	2	6			2	2	2	2	2		2									
Saint-Henri-de-Tailion (M) [SQ]	4	6	9	7	8	13	12	9				1				1														
Saint-Ludger-de-Milot (M) [SQ]	3	8	6	11	10	5	12	18			2					1				1										
Saint-Nazaire (M) [SQ]	21	34	20	13	18	16	16	18	3	10	3	2			1	2				1										
Sainte-Monique (M) [SQ]	6	6	5	7	17	10	12	7	2	1	2																			
Total :	516	555	576	535	683	587	636	577	118	127	160	133	75	74	59	67	45	37	54	54	37	54	54	54						

RAPPORT ANNUEL D'ACTIVITÉS

Nombre d'activités réalisées sur le territoire de la MRC - Réparties par municipalité pour l'année 2022-2023

Municipalités	A- Assistances			B- Permis			E- Enquêtes			F- Évén. relatifs à la RACJ			P- Objets perdus ou trouvés			R- Interventions policières			V- Véhicules retrouvés ou remisés			X- Interpellation, observation et autre			
	2020-2021	2021-2022	2022-2023	2020-2021	2021-2022	2022-2023	2020-2021	2021-2022	2022-2023	2020-2021	2021-2022	2022-2023	2020-2021	2021-2022	2022-2023	2020-2021	2021-2022	2022-2023	2020-2021	2021-2022	2022-2023	2020-2021	2021-2022	2022-2023	
Alma (V) [SQ]	239	234	190	12	35	34	343	367	304	44	32	40	15	16	21	411	428	505	24	25	26	32	31	52	
Belle-Rivière (NO) [SQ]	2	2	2	3	1	1	8	16	1	1	2	1				14	17	4			1				
Desbiens (V) [SQ]	14	10	6	1	1	4	18	24	18	2		1	1	1	2	26	23	34	3	2	1	4	4	5	
Hébertville (M) [SQ]	1	2	3	2	1	2	11	10	5							11	12	7	1	1	1	2	1	4	
Hébertville-Station (VL) [SQ]	7	4	5	3	2	4	12	24	6	3	1	3	1	1	1	28	33	29	2	1	1	3	6	2	
L'Ascension-de-Notre-Seigneur (P) [SQ]	7	4	4	1	1	2	6	3	7	1		1			1	11	7	12	4	1	1	1	1	1	
Labrecque (M) [SQ]	3	2	2	3			1	8	7	6	3	1				7	10	9							
Lac-Achouakan (NO) [SQ]																									
Lamarche (M) [SQ]																									
Mont-Apica (NO) [SQ]	9	10	13	4	3	6	29	32	33	5	2	6	1	1	2	20	39	26	5	3	3	2	2	2	
Métabetchouan--Lac-à-la-Croix (V) [SQ]	11	16	5	2	3	1	18	31	21	4	2		1			13	33	29	5	2	4	1	9	6	
Saint-Bruno (M) [SQ]	4	3	10	4	3	3	15	22	11	1	4	2	1	1		36	30	31	2	2	3	2	1	1	
Saint-Gédéon (M) [SQ]	2	2	1	2	1	1	8	5	1	1	1	1				11	13	9	1	1	1				
Saint-Henri-de-Taillon (M) [SQ]	1	1	1	1	1	1	5	3	2	3	4	3				10	7	7	1	1	1				
Saint-Ludger-de-Milot (M) [SQ]	10	8	5	3	2	2	22	14	13			2	1		1	39	32	40	1		1				
Saint-Nazaire (M) [SQ]	1	3	1	1			6	10	9	2	3	1				7	8	6	2		1				
Sainte-Monique (M) [SQ]																									
Total :	311	299	245	41	53	62	510	569	438	67	54	62	20	21	30	645	693	749	50	40	45	48	64	77	